


CA 50 C Засіб для миття підлог


Очищення підлоги



Попередження


Це лише короткий посібник з використання! Перед використанням засобу для чищення прочитайте інформаційний бюлетень про продукт і дотримуйтеся вказівок з техніки безпеки на етикетці продукту. Дотримуйтеся інструкції з дозування на етикетці продукту. При недотриманні вказівок з техніки безпеки існує небезпека пошкодження предмету, що очищується, а також небезпека для користувача та інших людей.

Підготовка



- A Помістити сині швабри у відро (10 - 15 штук).
- B Нанести на швабри розчин для чищення підлоги. Дозування: 10 мл/л.
1 л розчину засобу для чищення / 10 - 15 моп
- C Щільно закрити кришку, обернути відро і дати розчину для чищення подіяти.

Чищення



- A Прикріпити швабру до тримача.
- B Рівномірно промити підлогу.


Після завершення очистки



- A Помістити використані інструменти для чищення підлоги в мішок для прання.
- B Промити та висушити відро. При необхідності підготувати нові швабри.

CA 50 C Засіб для миття підлог

Засіб для протирання з відром



Попередження

Це лише короткий посібник з використання! Перед використанням засобу для чищення прочитайте інформаційний бюлетень про продукт і дотримуйтеся вказівок з техніки безпеки на етикетці продукту. Дотримуйтеся інструкції з дозування на етикетці продукту. При недотриманні вказівок з техніки безпеки існує небезпека пошкодження предмету, що очищується, а також небезпека для користувача та інших людей.

Підготовка




- A Заповнити відро водою.
- B Дозувати засіб для чищення підлоги: 10 мл/л.
- C Додати у відро засіб для чищення підлоги.

Чищення



- A Зволожити ганчірку у відрі та викрутити.
- B Очистити поверхню ганчіркою.

Після завершення очистки



- A Зібрати використані засоби для чищення в мішок для прання.
- B Промити відро і висушити.